

Bonjour,

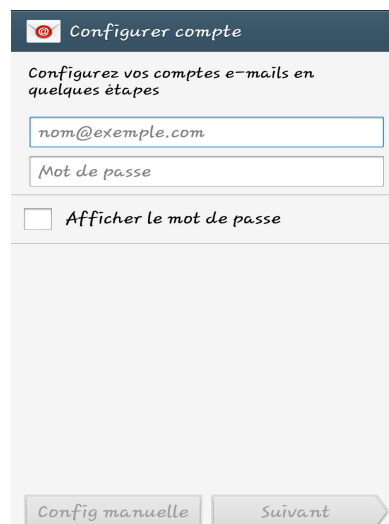
Voici les étapes à suivre afin de configurer votre client de messagerie sur **ANDROID**

- Ouvrir votre application **Mail** ou **Email** selon la version de votre téléphone dans la liste de



vos applications.

- Si vous n'avez pas de compte déjà configuré, le téléphone **vous propose directement d'ajouter un compte**
- Sinon, il vous faut **cliquer en haut sur boîte de réception**, puis **Ajouter un compte**
 - Saisissez votre **adresse mail** ainsi que **votre mot de passe**
 - Choisissez **Config manuelle**.



- Indiquer ensuite les paramètres pour le serveur **entrant**
- Saisissez votre **adresse mail complète** (avec le @votredomaine...) ainsi que **votre mot de passe**

- Faites **suivant**.
- Il vous est demandé de choisir votre type de compte **POP** ou **IMAP**.



← @ Ajouter un compte de messenger..

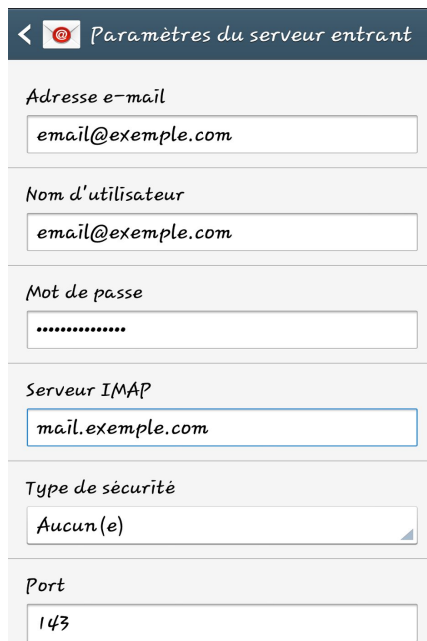
Type de compte ?

Compte POP3

Compte IMAP

Microsoft Exchange ActiveSync

- Veuillez remplir votre **adresse mail complète** (par défaut seul ce qui se trouve avant le @ est prérempli par le téléphone, il faut corriger) ainsi que votre mot de passe s'il n'est pas prérempli.



← @ Paramètres du serveur entrant

Adresse e-mail
email@exemple.com

Nom d'utilisateur
email@exemple.com

Mot de passe
.....

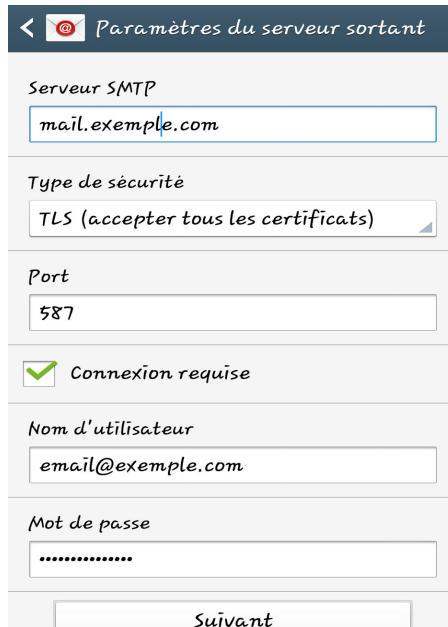
Serveur IMAP
mail.exemple.com

Type de sécurité
Aucun(e)

Port
143

- Serveur IMAP / Serveur POP : **mail.votrenomdedomaine**

- Type de sécurité : **Aucune**
- Port : **110** pour **POP** ou **143** pour **IMAP**. Ces champs doivent être préremplis.
 - Faites **suivant**
 - Indiquer le serveur sortant : **mail.nomdedomaine**
 - Type de sécurité : **Aucune**
 - **Port : 25**
 - Cochez la case Connexion requise
- Indiquez à nouveau votre adresse mail complète ainsi que votre mot de passe



< Paramètres du serveur sortant

Serveur SMTP
mail.exemple.com

Type de sécurité
TLS (accepter tous les certificats)

Port
587

Connexion requise

Nom d'utilisateur
email@exemple.com

Mot de passe
.....

Suivant

- Faites **suivant**



AYRADE
WWW.AYRADE.COM
SOLUTIONS WEB

AYRADE, votre architecte web.

*Solutions web | Hébergement web
Applications entreprise, ERP, CRM, GED, E-Learning.*

< @ Options de compte

Paramètres de synchro.

Toutes les 15 min

Période de pointe

Toutes les 15 min

Synchroniser E-mail

M'avertir à l'arrivée d'un e-mail

Télécharger automatiquement les pièces jointes lors de la connexion au réseau Wi-Fi

Suivant

- Faites **Suivant** puis **Ok**